

2.06.2020 r.

Temat dnia: Zielony



1. Gimnastyka po angielsku.

https://www.youtube.com/watch?v=x_9L5_A6Ww4

2. „Gramy w zielone” – słuchanie wiersza W. Broniewskiego.

Gramy w zielone

Władysław Broniewski

„Proszę o zielone!”
zaklekotał bociek
do zielonej żabki,
co siedziała w błocie.

Ale mądra żabka
prędko myk! pod wodę:
„Miłe mi, bocianie,
moje życie młode”.

Rosły w błocie modre
niezapominajki
i boćkowi rzekły:
„Znamy takie bajki!

Chciałbyś żabkę połączyć,
lecz się obejdz smakiem:
żabka gra w zielone
z młodym tatarakiem”.

Rodzic zadaje dzieciom pytania dotyczące treści wiersza: *O jaki kolor poprosił bocian?; W jaką grę chciał grać?; Z kim bocian chciał zagrać w zielone?; Jakie kwiatki rosły w błocie?; Z kim żabka zagrała w zielone?*




POĆWICZ Z ŻABKĄ




**Żabka ze mnie jeszcze mała,
gimnastyczka zaś wspaniała!
Podnieś ze mną rączki w górę,
wnet dotkniemy każdą chmurę.
Teraz zrobmy skłonik w dół,
byśmy zgięli się na pót.
Podskocz ze mną raz i dwa,
wiem, że to Ci się uda!
Bo ruch zawsze jest na zdrowie,
kum, kum, kum, tak ja Ci powiem :)**

**POMÓŻ ŚLIMACZKOWI PRZEJŚĆ
LABIRYNT. PRZEJEDŹ
PALUSZKIEM PO SZLACZKU.**






INSPIRACJE
NA KAŻDĄ OKAZJĘ

**POMÓŻ ŻABCE ZŁAPAĆ MUSZKI.
PRZEJEDŹ PALUSZKIEM PO
CZERWONYCH WZORKACH.**



INSPIRACJE
NA KAŻDĄ OKAZJĘ

WSKAŹ NA OBRAZKU WSZYSTKIE ZIELONE WARZYWA



INSPIRACJE
NA KAŻDĄ OKAZJĘ

Posłuchajcie piosenki „Zielony ogórek”.

<https://www.youtube.com/watch?v=i0Zh8q2BK-8>

Wesoło jesienią w ogródku na grządce,
tu ruda marchewka tam strączek.

Tu dynia jak słońce, tam główka sałaty,
A w kącie ogórek wąsaty.

Ref.:


Ogórek, ogórek, ogórek,
zielony ma garniturek,
i czapkę i sandały,
zielony, zielony jest cały.

Czasami jesienią na grządkę w ogrodzie,

Deszczowa pogoda przychodzi.

Parasol ma w ręku, konewkę ma z chmur,

I deszczem podlewa ogórki.



„Gra w zielone” – zabawa orientacyjno-porządkowa.

Dziecko maszeruje lub podskakuje po pokoju w zależności od rytmu podawanego przez rodzica. Gdy dźwięki milkną, rodzic głośno podaje nazwę koloru, Dziecko musi odszukać podany kolor w pokoju i dotknąć go. Jeżeli padnie nazwa *zielony*, wówczas dziecko staje prosto w bezruchu. Zabawa powtarzana jest kilka razy.

Wykonajcie zadanie w karcie 26 (Karty pracy, część 4).

